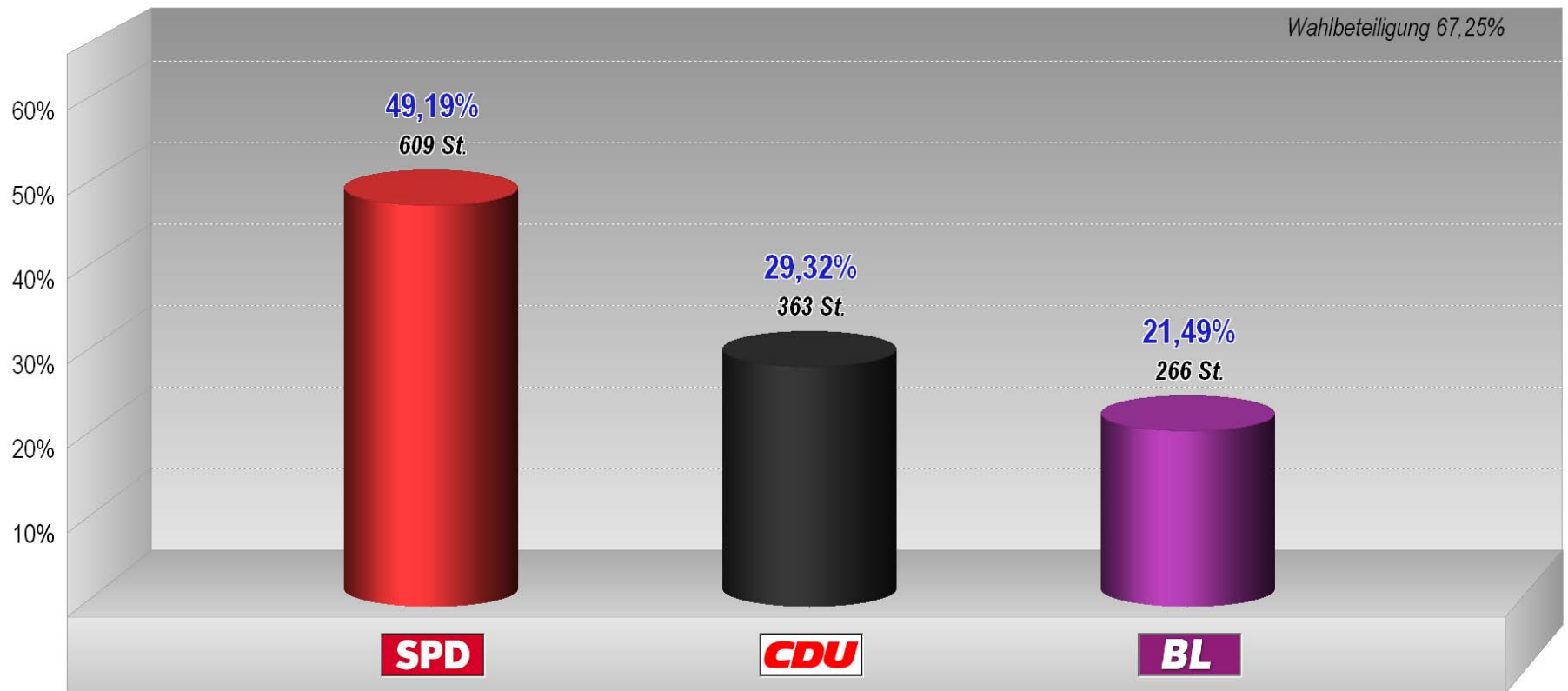




Bürgermeister Wackernheim 2004

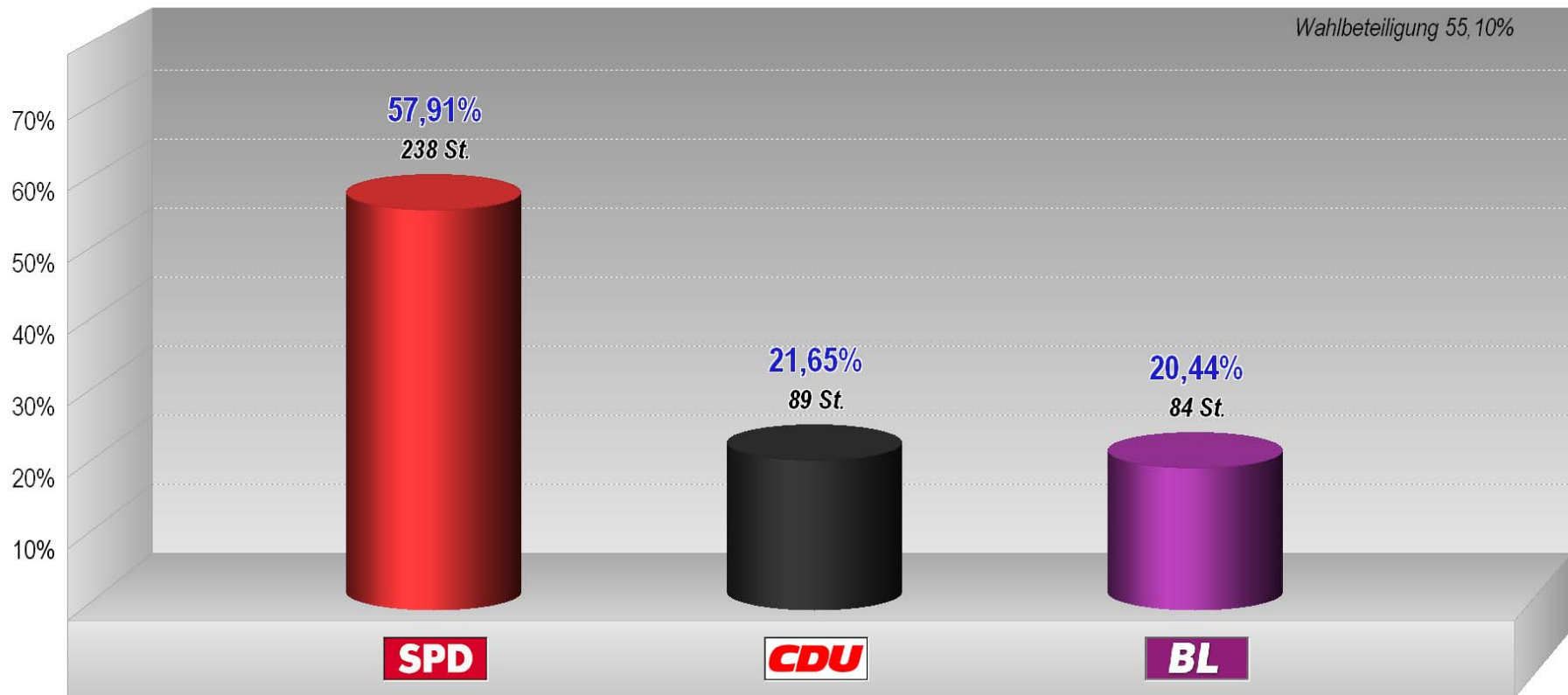
Endergebnis

Stimmenanteile in Prozent (%)



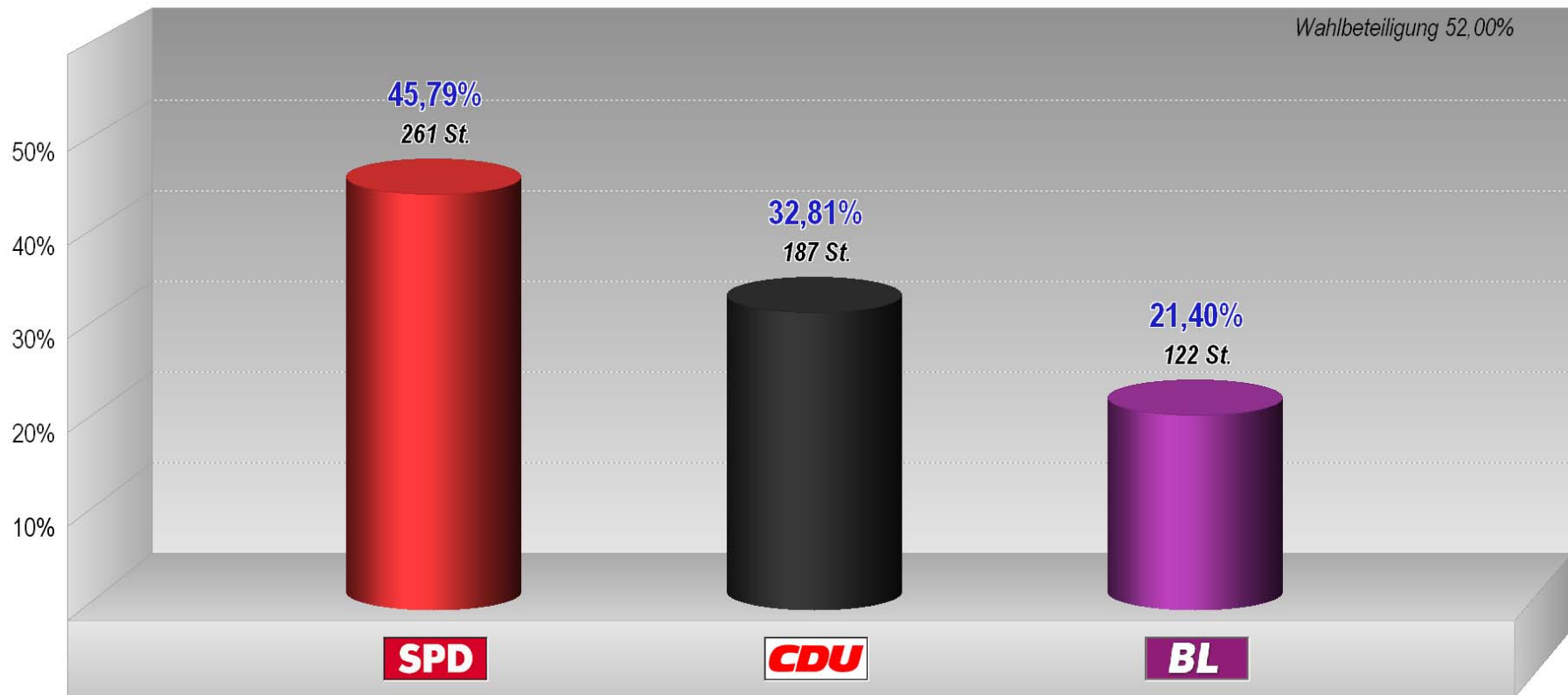


Wackernheim (339.05.061.201)
Bürgermeister Wackernheim 2004
Stimmenanteile in Prozent (%)



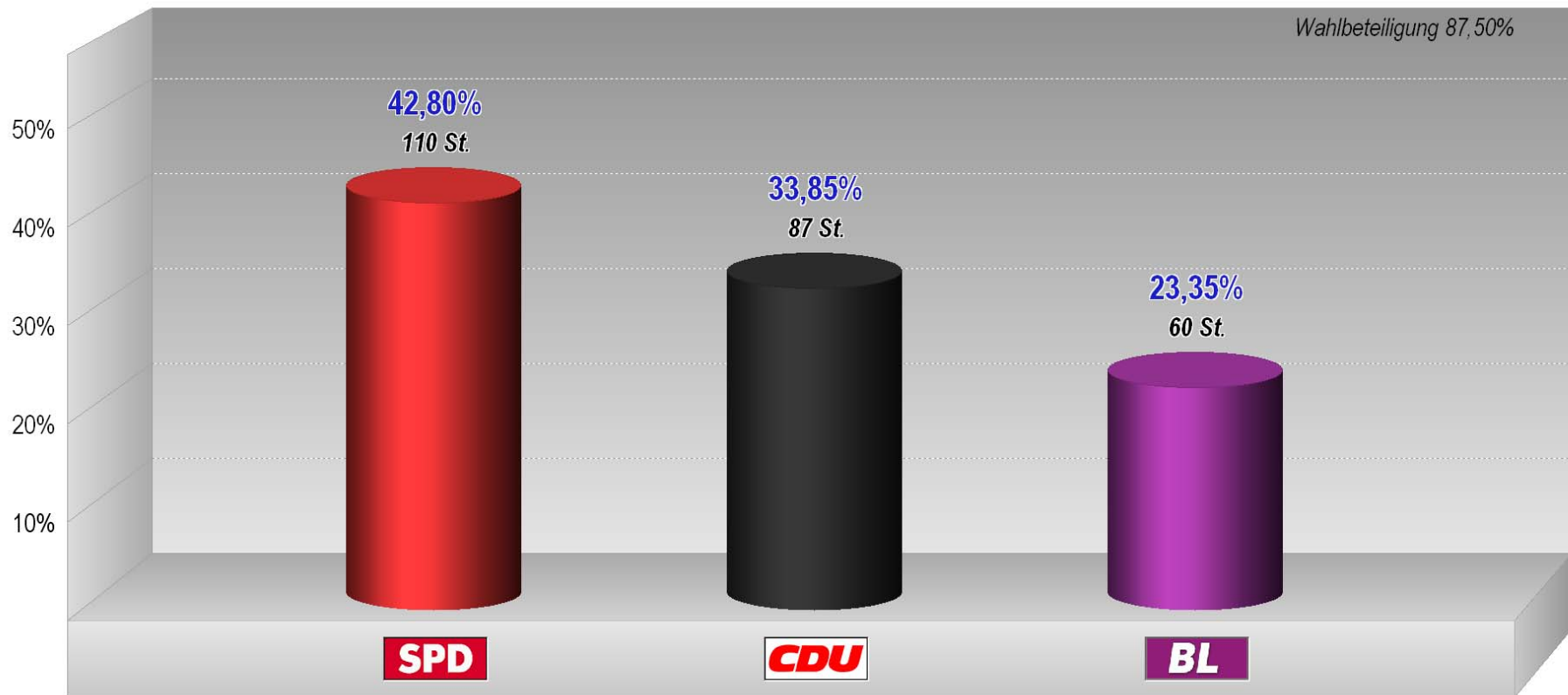


Wackernheim (339.05.061.202)
Bürgermeister Wackernheim 2004
Stimmenanteile in Prozent (%)





Briefwahl Wackernheim (339.05.061.B210)
Bürgermeister Wackernheim 2004
Stimmenanteile in Prozent (%)



Bürgermeister Wackernheim 2004

Endergebnis

(A)	Wahlb. insges.	1.902	
(A1)	Wahlb. ohne Sperrv.	1.598	
(A2)	Wahlb. mit Sperrv.	304	
(B)	Stimmzettel	1.279	
(C1)	Ungült. Stimmzettel	41	
(C2)	Gültige Stimmzettel	1.238	
	Wahlbeteiligung	67,25 %	
		<i>Stimmen</i>	<i>Anteil</i>
(D1)	SPD Hofmann	609	49,19 %
(D2)	CDU Oppenberg	363	29,32 %
(D3)	Bürgerliste Reppel	266	21,49 %

Bürgermeister Wackernheim 2004

Nr	Bereich	Wahlb. ohne Sperrv. A1	Wahlb. mit Sperrv. A2	Wahlb. insges. A	Ungült. Stimmzettel C1	Stimmzettel B	dav. mit Wahrschein	Gültige Stimmen	SPD Hofmann, Burkhard D1	CDU Oppenberg, Thomas D2	Bürgerliste Reppel, Jörg D3
201	Wackernheim	646	129	775	16	427	0	411	238	89	84
	in %	83,35	16,65		3,75	55,10	0,00	96,25	57,91	21,65	20,44
202	Wackernheim	952	175	1.127	16	586	0	570	261	187	122
	in %	84,47	15,53		2,73	52,00	0,00	97,27	45,79	32,81	21,40
B210	Briefwahl Wackernheim	0	0	0	9	266	0	257	110	87	60
	in %	0,00	0,00		3,38	87,50	0,00	96,62	42,80	33,85	23,35
	Gesamt	1.598	304	1.902	41	1.279	0	1.238	609	363	266
	in %	84,02	15,98		3,21	67,25	0,00	96,79	49,19	29,32	21,49