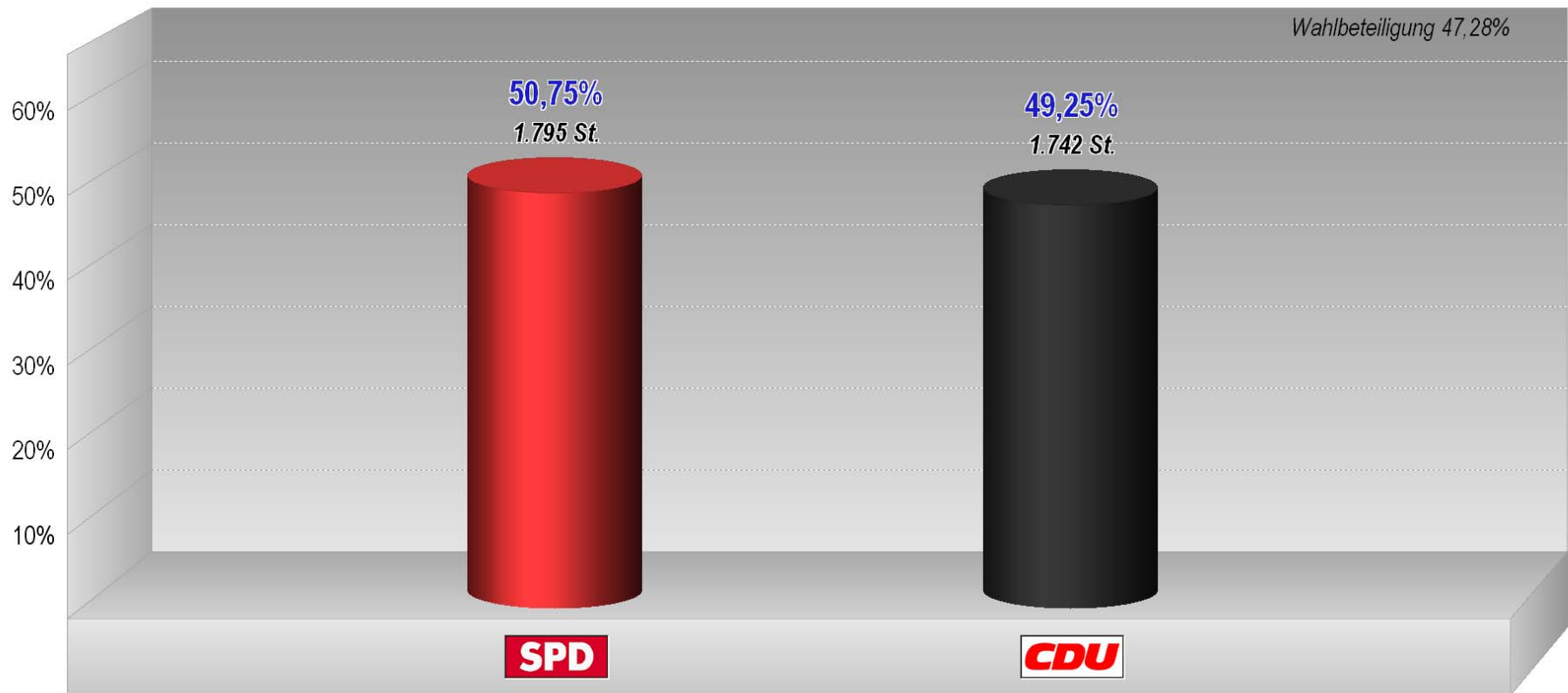




## Bürgermeister VG 2008 Stichwahl

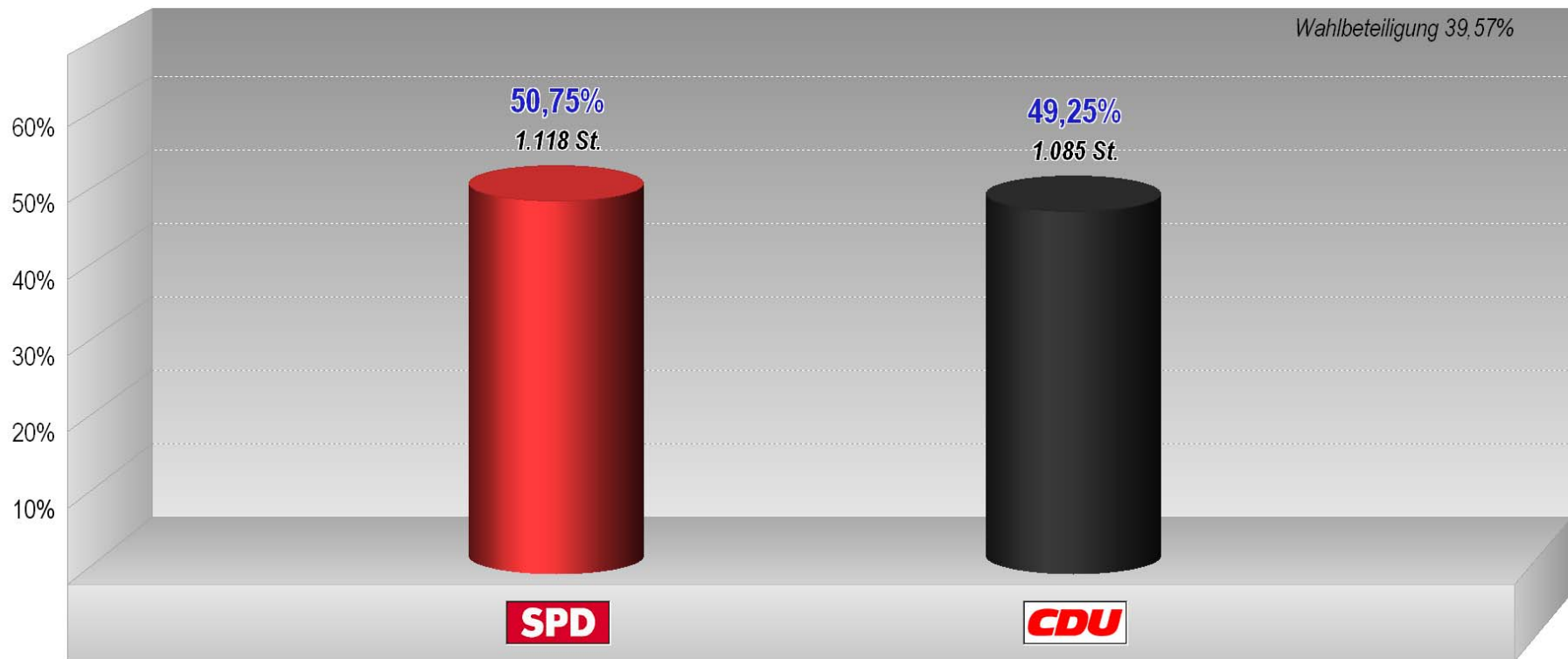
### Endergebnis

Stimmenanteile in Prozent (%)



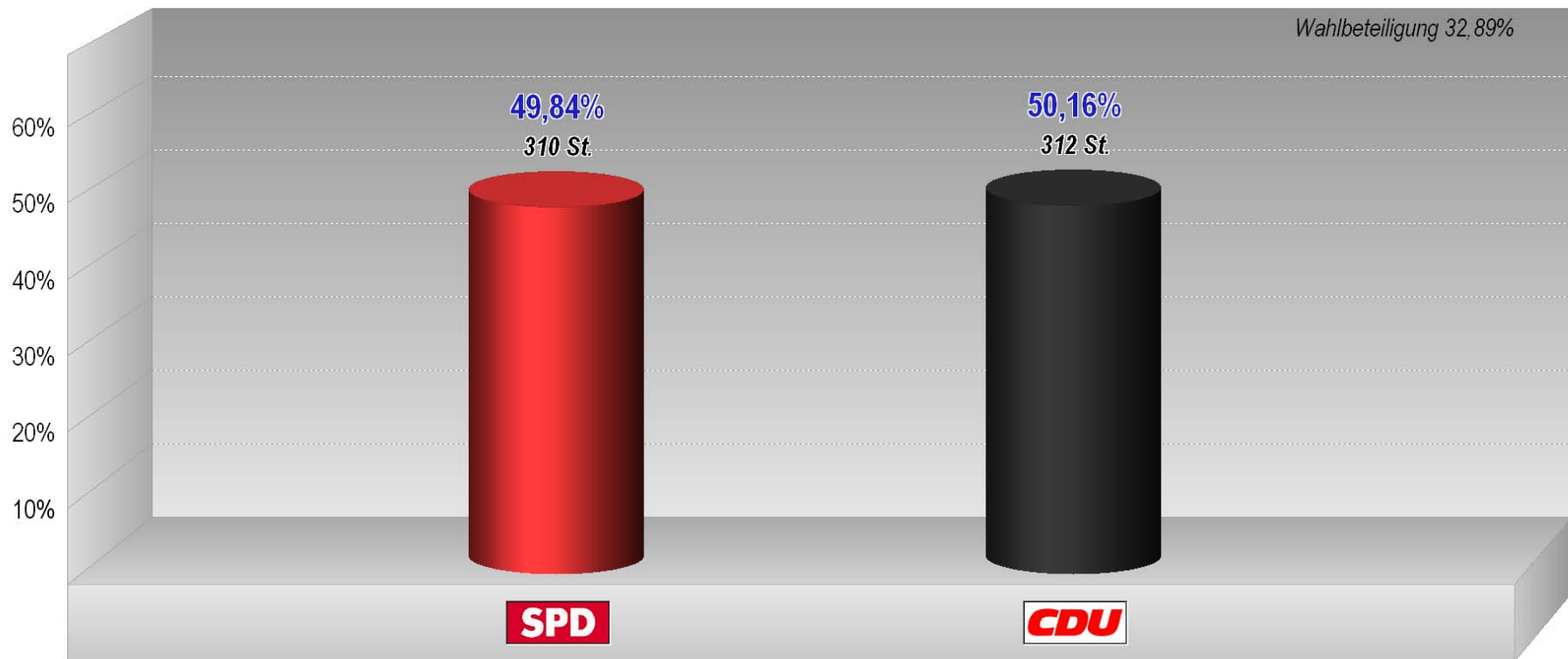


**Heidesheim**  
**Endergebnis**  
**Bürgermeister VG 2008 Stichwahl**  
Stimmenanteile in Prozent (%)



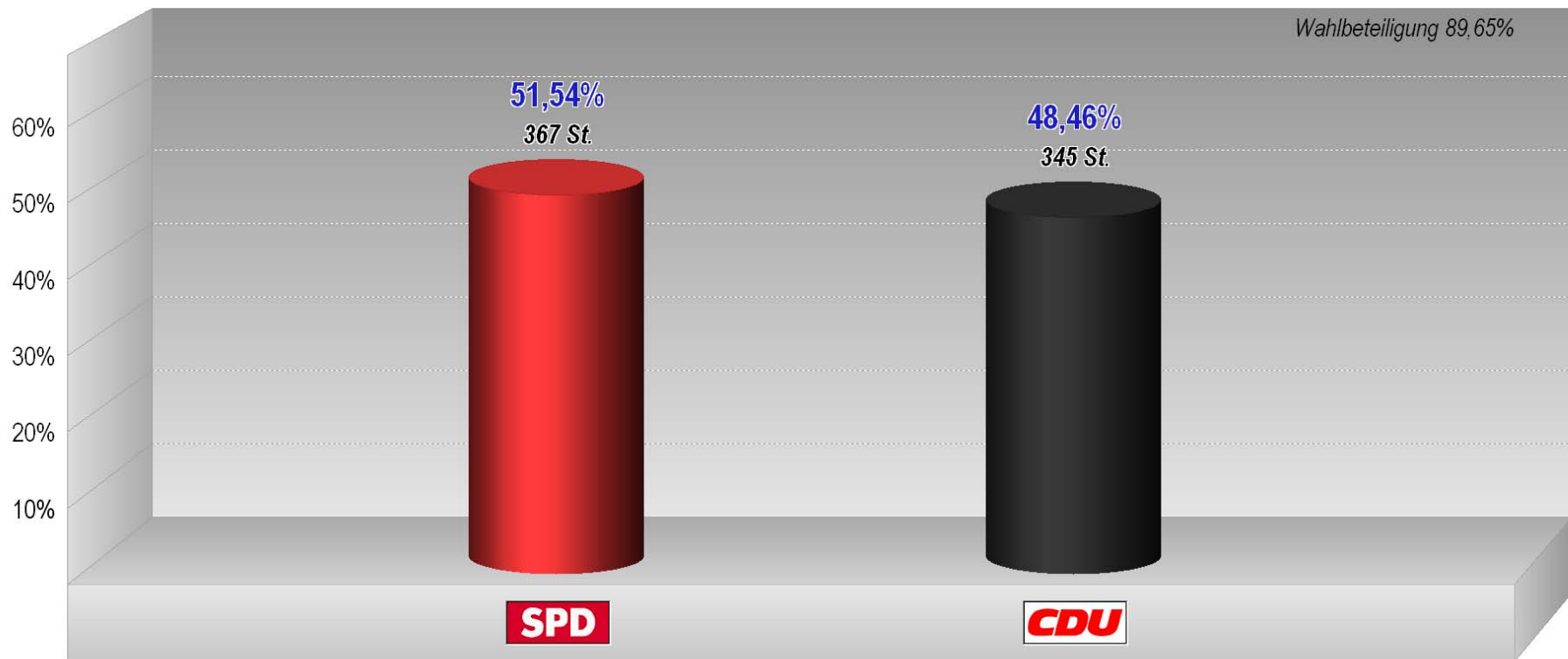


**Wackernheim**  
**Endergebnis**  
**Bürgermeister VG 2008 Stichwahl**  
Stimmenanteile in Prozent (%)





**Briefwahl VG**  
**Endergebnis**  
**Bürgermeister VG 2008 Stichwahl**  
Stimmenanteile in Prozent (%)



## Bürgermeister VG 2008 Stichwahl

### Endergebnis

(A)	Wahlb. insges. . . . .	7.642	
(A1)	Wahlb. ohne Sperrv. . . . .	6.840	
(A2)	Wahlb. mit Sperrv. . . . .	802	
(B)	Stimmzettel . . . . .	3.613	
(C1)	Ungült. Stimmzettel . . . . .	76	
(C2)	Gültige Stimmzettel . . . . .	3.537	
	Wahlbeteiligung . . . . .	47,28 %	
		<i>Stimmen</i>	<i>Anteil</i>
(D1)	SPD Borrmann . . . . .	1.795	50,75 %
(D2)	CDU Rump . . . . .	1.742	49,25 %

Bürgermeister VG 2008 Stichwahl

		Wahlb. ohne Sperrv.	Wahlb. mit Sperrv.	Wahlb. insges.	Ungült. Stimm- zettel	Stimm- zettel	dav. mit Wahl- schein	Gültige Stimmen	SPD Borrmann, Joachim	CDU Rump, Karl- Werner
Nr	Bereich	A1	A2	A	C1	B			D1	D2
101	Heidesheim	704	64	768	9	334	0	325	170	155
	in %	91,67	8,33		2,69	43,49	0,00	97,31	52,31	47,69
102	Heidesheim	661	104	765	7	343	0	336	144	192
	in %	86,41	13,59		2,04	44,84	0,00	97,96	42,86	57,14
103	Heidesheim	823	84	907	8	347	0	339	134	205
	in %	90,74	9,26		2,31	38,26	0,00	97,69	39,53	60,47
104	Heidesheim	663	117	780	11	308	0	297	127	170
	in %	85,00	15,00		3,57	39,49	0,00	96,43	42,76	57,24
105	Heidesheim	683	115	798	5	311	0	306	147	159
	in %	85,59	14,41		1,61	38,97	0,00	98,39	48,04	51,96
106	Heidesheim	785	83	868	2	263	0	261	198	63
	in %	90,44	9,56		0,76	30,30	0,00	99,24	75,86	24,14
107	Heidesheim	696	111	807	8	347	0	339	198	141
	in %	86,25	13,75		2,31	43,00	0,00	97,69	58,41	41,59
201	Wackernheim	765	45	810	12	295	0	283	140	143
	in %	94,44	5,56		4,07	36,42	0,00	95,93	49,47	50,53
202	Wackernheim	1.060	79	1.139	7	346	0	339	170	169
	in %	93,06	6,94		2,02	30,38	0,00	97,98	50,15	49,85
B310	Briefwahl VG	0	0	0	7	719	719	712	367	345
	in %	0,00	0,00		0,97	89,65	100	99,03	51,54	48,46
	Gesamt	6.840	802	7.642	76	3.613	719	3.537	1.795	1.742
	in %	89,51	10,49		2,10	47,28	19,90	97,90	50,75	49,25