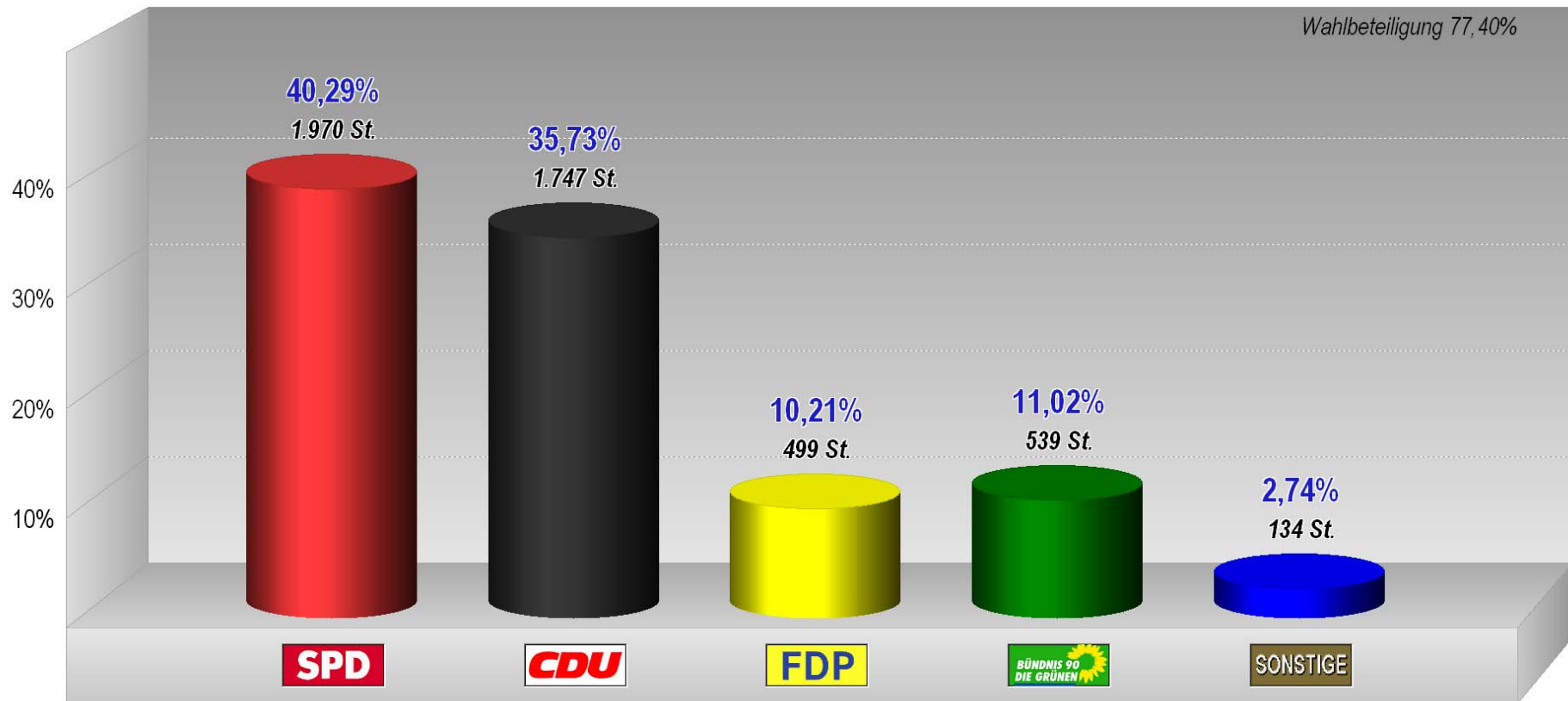




Landtag 1991 Landesstimmen

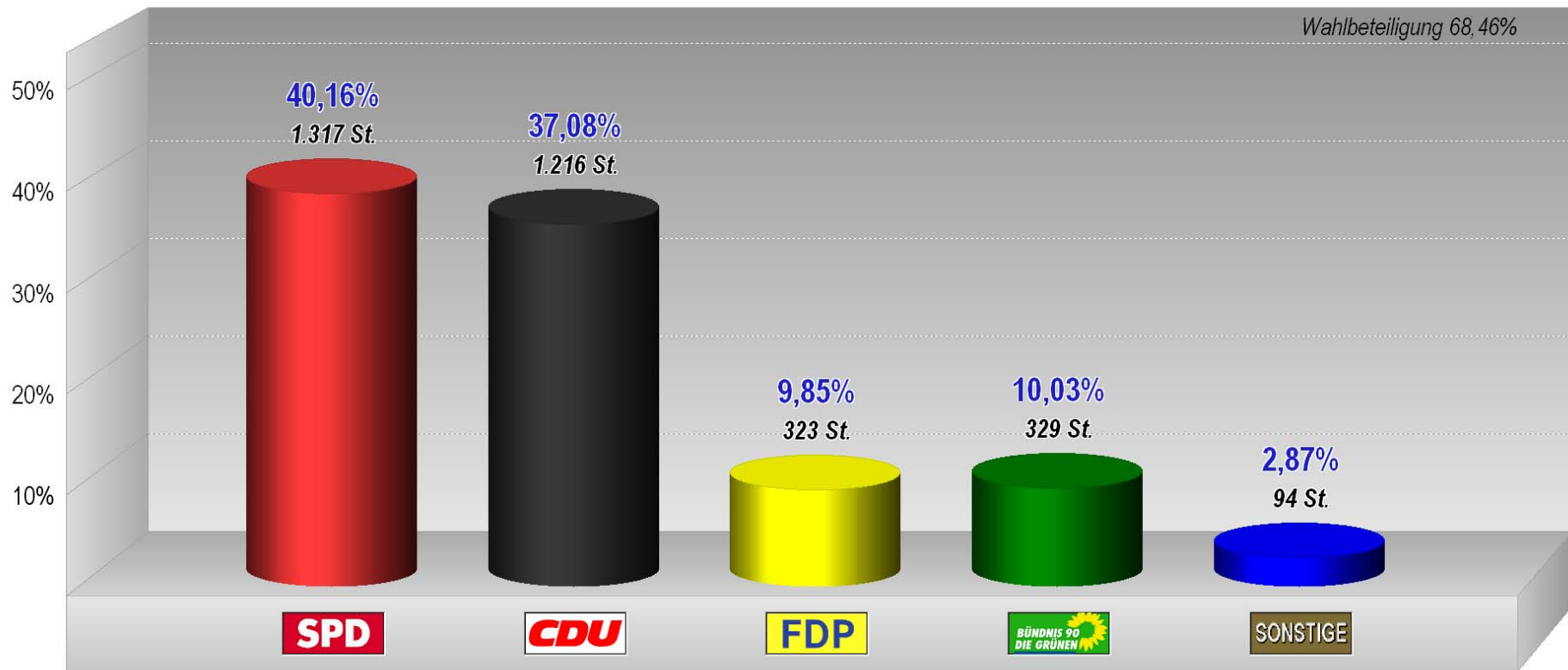
Endergebnis

Stimmenanteile in Prozent (%)



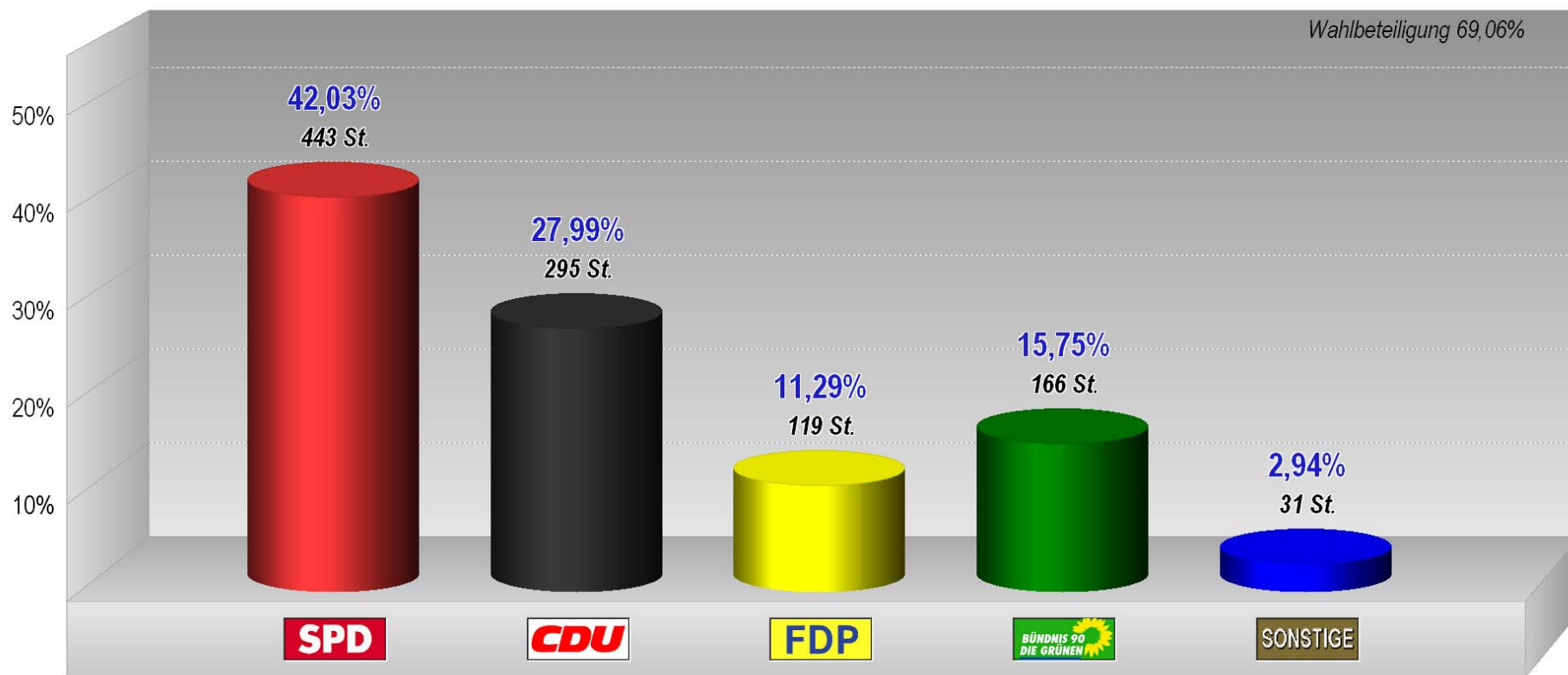


Heidesheim
Endergebnis
Landtag 1991 Landesstimmen
Stimmenanteile in Prozent (%)





Wackernheim
Endergebnis
Landtag 1991 Landesstimmen
Stimmenanteile in Prozent (%)



Landtag 1991 Landesstimmen

Endergebnis

(A)	Wahlb. insges.	6.390
(A1)	Wahlb. ohne Sperrv.	5.802
(A2)	Wahlb. mit Sperrv.	588
(B)	Stimmzettel	4.946
(B1)	dav. mit Wahlschein	563
(C)	Abgegeb. Zweitstimmen	4.946
(C1)	Ungült. Zweitstimmen	57
(C2)	Gültige Zweitstimmen	4.889
(E)	Wahlbeteiligung	77,40 %

		<i>Stimmen</i>	<i>Anteil</i>
(1)	SPD	1.970	40,29 %
(2)	CDU	1.747	35,73 %
(3)	FDP	499	10,21 %
(4)	GRÜNE	539	11,02 %
(5)	ödp	42	0,86 %
(6)	REP	88	1,80 %
(7)	DA	4	0,08 %

Landtag 1991 Landesstimmen

		Wahlb. ohne Sperrv.	Wahlb. mit Sperrv.	Wahlb. insges.	Ungült. Stimm- zettel	Stimm- zettel	dav. mit Wahl- schein	Gültige Zweit- stimmen	SPD	CDU	FDP	GRÜNE	ödp	REP	DA
Nr	Bereich	A1	A2	A	C1	B	B1	C2	1	2	3	4	5	6	7
101	Heidesheim	681	47	728	8	502	0	494	205	208	36	31	5	9	0
	in %	93,54	6,46		1,59	68,96	0,00	98,41	41,50	42,11	7,29	6,28	1,01	1,82	0,00
102	Heidesheim	612	71	683	2	488	1	486	169	199	52	56	1	8	1
	in %	89,60	10,40		0,41	71,45	0,20	99,59	34,77	40,95	10,70	11,52	0,21	1,65	0,21
103	Heidesheim	625	82	707	7	512	0	505	201	194	51	40	10	8	1
	in %	88,40	11,60		1,37	72,42	0,00	98,63	39,80	38,42	10,10	7,92	1,98	1,58	0,20
104	Heidesheim	521	56	577	4	366	0	362	130	156	27	36	4	9	0
	in %	90,29	9,71		1,09	63,43	0,00	98,91	35,91	43,09	7,46	9,94	1,10	2,49	0,00
105	Heidesheim	569	39	608	5	445	0	440	206	143	49	34	2	6	0
	in %	93,59	6,41		1,12	73,19	0,00	98,88	46,82	32,50	11,14	7,73	0,45	1,36	0,00
106	Heidesheim	802	86	888	6	553	0	547	226	166	62	73	6	13	1
	in %	90,32	9,68		1,08	62,27	0,00	98,92	41,32	30,35	11,33	13,35	1,10	2,38	0,18
107	Heidesheim	585	66	651	4	449	0	445	180	150	46	59	4	6	0
	in %	89,86	10,14		0,89	68,97	0,00	99,11	40,45	33,71	10,34	13,26	0,90	1,35	0,00
201	Wackernheim	679	66	745	6	512	0	506	224	129	53	89	5	6	0
	in %	91,14	8,86		1,17	68,72	0,00	98,83	44,27	25,49	10,47	17,59	0,99	1,19	0,00
202	Wackernheim	728	75	803	9	557	0	548	219	166	66	77	4	15	1
	in %	90,66	9,34		1,62	69,36	0,00	98,38	39,96	30,29	12,04	14,05	0,73	2,74	0,18
B310	Briefwahl	0	0	0	6	562	562	556	210	236	57	44	1	8	0
	in %	0,00	0,00		1,07	95,75	100	98,93	37,77	42,45	10,25	7,91	0,18	1,44	0,00
	Gesamt	5.802	588	6.390	57	4.946	563	4.889	1.970	1.747	499	539	42	88	4
	in %	90,80	9,20		1,15	77,40	11,38	98,85	40,29	35,73	10,21	11,02	0,86	1,80	0,08