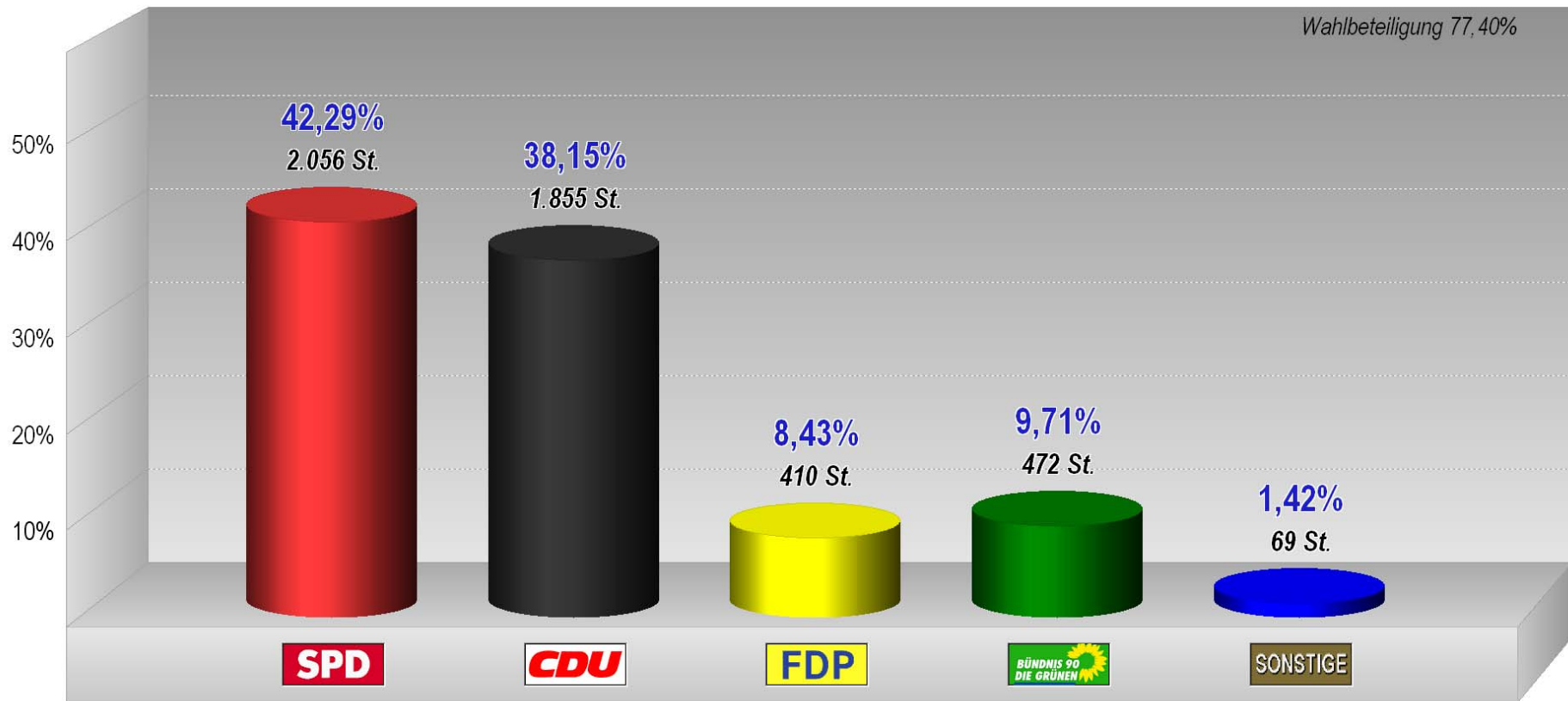




Landtag 1991 Kreisstimmen

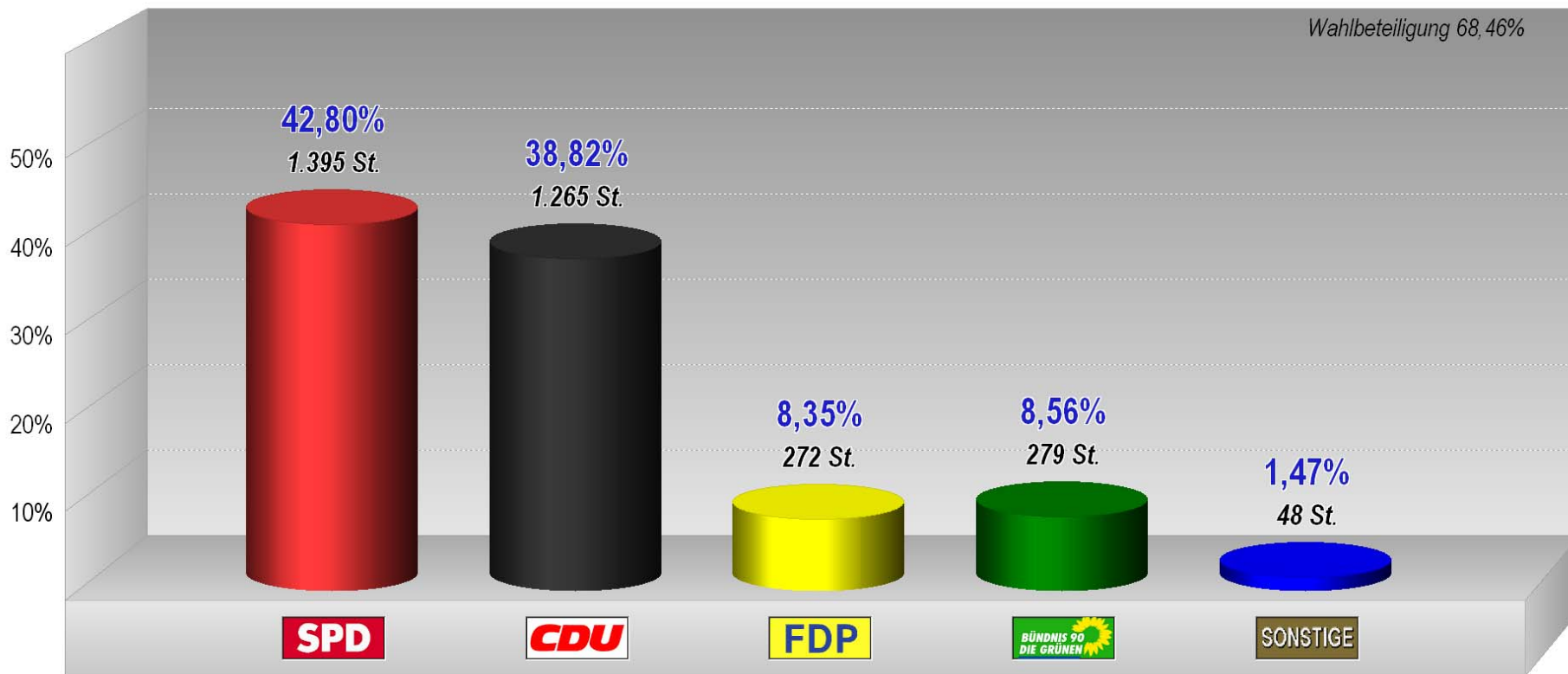
Endergebnis

Stimmenanteile in Prozent (%)



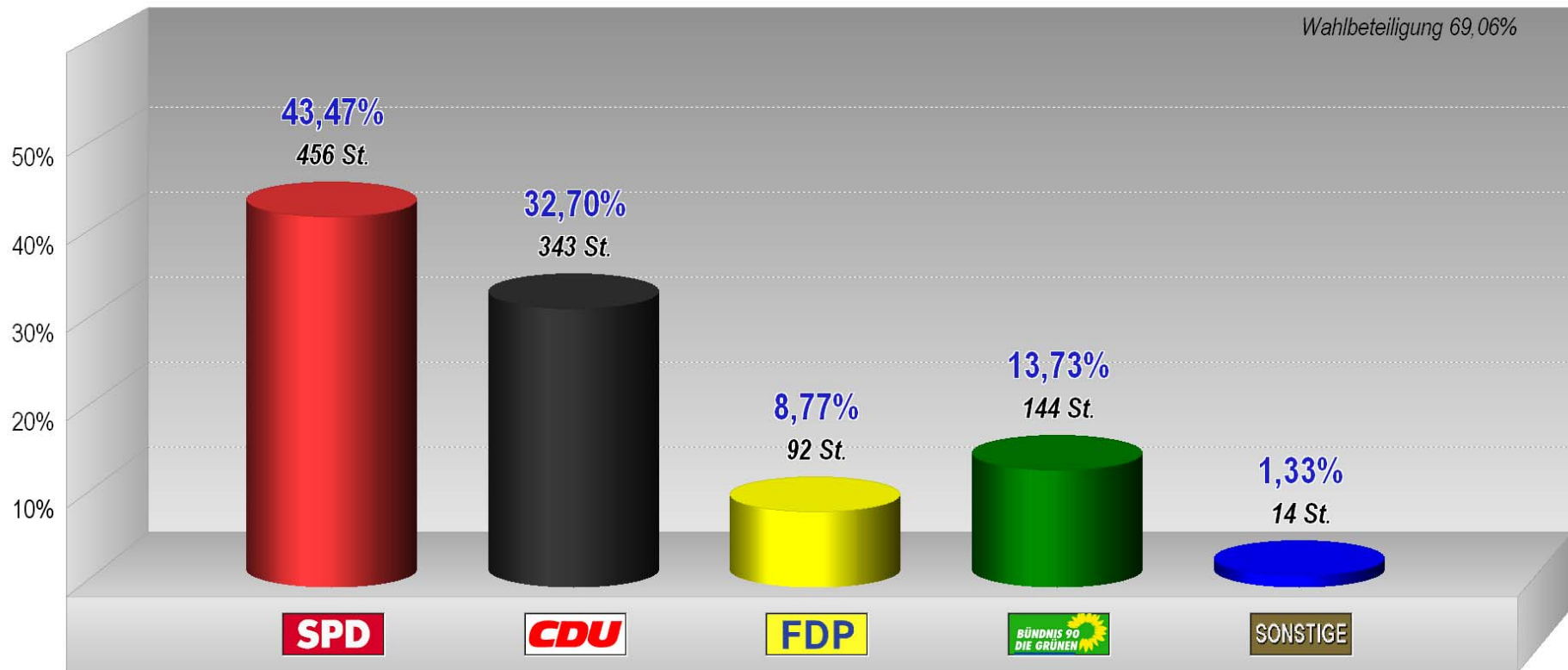


Heidesheim
Endergebnis
Landtag 1991 Kreisstimmen
Stimmenanteile in Prozent (%)





Wackerndorf
Endergebnis
Landtag 1991 Kreisstimmen
Stimmenanteile in Prozent (%)



Landtag 1991 Kreisstimmen

Endergebnis

(A)	Wahlb. insges.	6.390
(A1)	Wahlb. ohne Sperrv.	5.802
(A2)	Wahlb. mit Sperrv.	588
(B)	Stimmzettel	4.946
(B1)	dav. mit Wahlschein	563
(C)	Abgegeb. Erststimmen	4.946
(C1)	Ungült. Erststimmen	84
(C2)	Gültige Erststimmen	4.862
(E)	Wahlbeteiligung	77,40 %

		<i>Stimmen</i>	<i>Anteil</i>
(1)	SPD	2.056	42,29 %
(2)	CDU	1.855	38,15 %
(3)	FDP	410	8,43 %
(4)	GRÜNE	472	9,71 %
(5)	ödp	69	1,42 %
(6)	REP	0	0,00 %
(7)	DA	0	0,00 %

Landtag 1991 Kreisstimmen

		Wahlb. ohne Sperrv.	Wahlb. mit Sperrv.	Wahlb. insges.	Ungült. Stimm- zettel	Stimm- zettel	dav. mit Wahl- schein	Gültige Erst- stimmen	SPD	CDU	FDP	GRÜNE	ödp	REP	DA
Nr	Bereich	A1	A2	A	C1	B	B1	C2	1	2	3	4	5	6	7
101	Heidesheim	681	47	728	10	502	0	492	200	210	38	37	7	0	0
	in %	93,54	6,46		1,99	68,96	0,00	98,01	40,65	42,68	7,72	7,52	1,42	0,00	0,00
102	Heidesheim	612	71	683	8	488	1	480	183	205	44	44	4	0	0
	in %	89,60	10,40		1,64	71,45	0,20	98,36	38,13	42,71	9,17	9,17	0,83	0,00	0,00
103	Heidesheim	625	82	707	11	512	0	501	222	204	33	28	14	0	0
	in %	88,40	11,60		2,15	72,42	0,00	97,85	44,31	40,72	6,59	5,59	2,79	0,00	0,00
104	Heidesheim	521	56	577	5	366	0	361	136	166	21	34	4	0	0
	in %	90,29	9,71		1,37	63,43	0,00	98,63	37,67	45,98	5,82	9,42	1,11	0,00	0,00
105	Heidesheim	569	39	608	7	445	0	438	214	154	40	27	3	0	0
	in %	93,59	6,41		1,57	73,19	0,00	98,43	48,86	35,16	9,13	6,16	0,68	0,00	0,00
106	Heidesheim	802	86	888	11	553	0	542	243	172	58	57	12	0	0
	in %	90,32	9,68		1,99	62,27	0,00	98,01	44,83	31,73	10,70	10,52	2,21	0,00	0,00
107	Heidesheim	585	66	651	4	449	0	445	197	154	38	52	4	0	0
	in %	89,86	10,14		0,89	68,97	0,00	99,11	44,27	34,61	8,54	11,69	0,90	0,00	0,00
201	Wackernheim	679	66	745	6	512	0	506	240	142	44	73	7	0	0
	in %	91,14	8,86		1,17	68,72	0,00	98,83	47,43	28,06	8,70	14,43	1,38	0,00	0,00
202	Wackernheim	728	75	803	14	557	0	543	216	201	48	71	7	0	0
	in %	90,66	9,34		2,51	69,36	0,00	97,49	39,78	37,02	8,84	13,08	1,29	0,00	0,00
B310	Briefwahl	0	0	0	8	562	562	554	205	247	46	49	7	0	0
	in %	0,00	0,00		1,42	95,75	100	98,58	37,00	44,58	8,30	8,84	1,26	0,00	0,00
	Gesamt	5.802	588	6.390	84	4.946	563	4.862	2.056	1.855	410	472	69	0	0
	in %	90,80	9,20		1,70	77,40	11,38	98,30	42,29	38,15	8,43	9,71	1,42	0,00	0,00