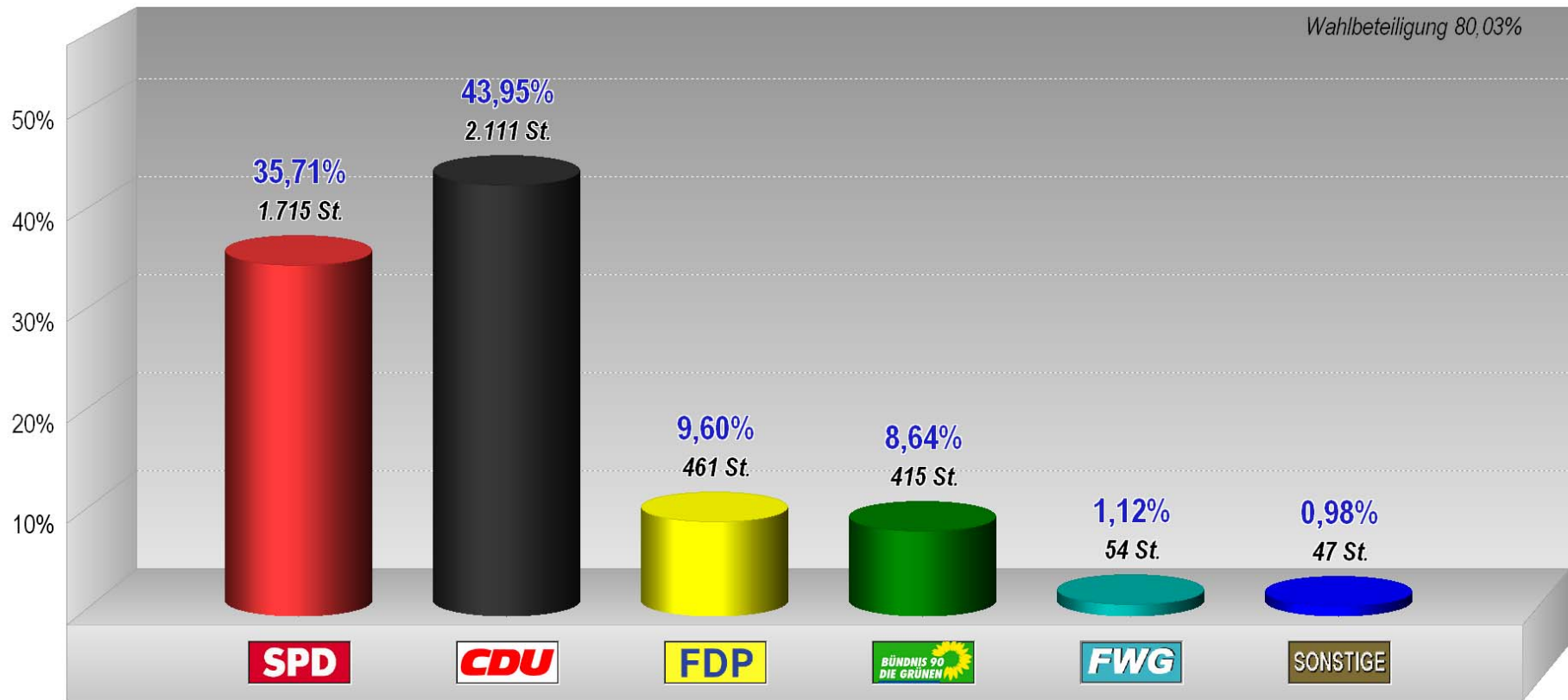


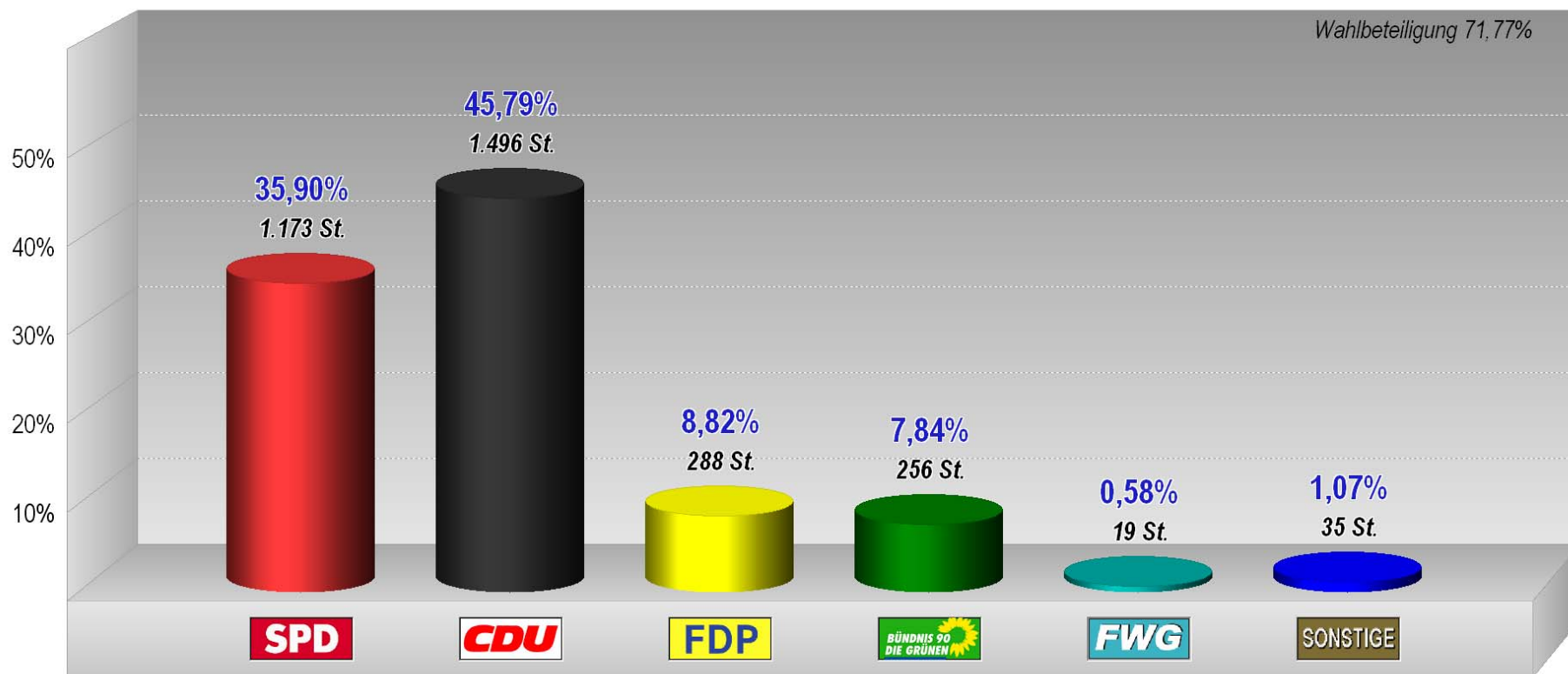


Landtag 1987
Endergebnis
Stimmenanteile in Prozent (%)



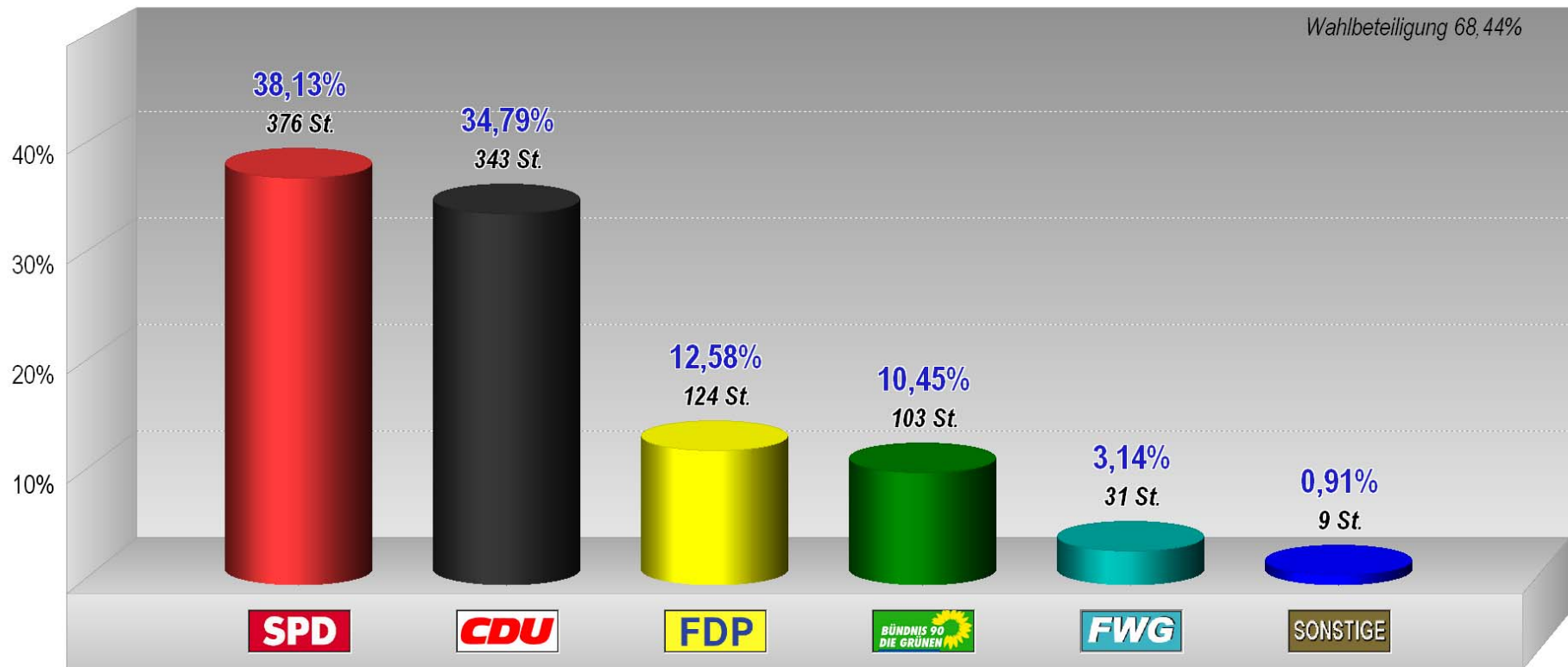


Heidesheim
Endergebnis
Landtag 1987
Stimmenanteile in Prozent (%)





Wackernheim
Endergebnis
Landtag 1987
Stimmenanteile in Prozent (%)



Landtag 1987

Endergebnis

(A)	Wahlb. insges.	6.075
(A1)	Wahlb. ohne Sperrv.	5.481
(A2)	Wahlb. mit Sperrv.	594
(B)	Stimmzettel	4.862
(B1)	dav. mit Wahlschein	551
(C)	Abgegeb. Stimmen	4.862
(C1)	Ungült. Stimmen	59
(C2)	Gültige Stimmen	4.803
(E)	Wahlbeteiligung	80,03 %

		<i>Stimmen</i>	<i>Anteil</i>
(1)	SPD	1.715	35,71 %
(2)	CDU	2.111	43,95 %
(3)	FDP	461	9,60 %
(4)	GRÜNE	415	8,64 %
(5)	FWG	54	1,12 %
(6)	DKP	1	0,02 %
(7)	NPD	27	0,56 %
(8)	ödp	16	0,33 %
(9)	Patrioten	3	0,06 %

Landtag 1987

		Wahlb. ohne Sperrv.	Wahlb. mit Sperrv.	Wahlb. insges.	Ungült. Stimm- zettel	Stimm- zettel	dav. mit Wahl- schein	Gültige Stimmen	SPD	CDU	FDP	GRÜNE	FWG	DKP	NPD	ödp	Patrioten
Nr	Bereich	A1	A2	A	C1	B	B1	C2	1	2	3	4	5	6	7	8	9
101	Heidesheim	664	67	731	6	500	0	494	172	248	36	29	4	0	4	1	0
	in %	90,83	9,17		1,20	68,40	0,00	98,80	34,82	50,20	7,29	5,87	0,81	0,00	0,81	0,20	0,00
102	Heidesheim	622	73	695	2	522	0	520	142	264	60	42	4	0	4	4	0
	in %	89,50	10,50		0,38	75,11	0,00	99,62	27,31	50,77	11,54	8,08	0,77	0,00	0,77	0,77	0,00
103	Heidesheim	653	63	716	7	531	0	524	187	250	37	40	3	0	2	5	0
	in %	91,20	8,80		1,32	74,16	0,00	98,68	35,69	47,71	7,06	7,63	0,57	0,00	0,38	0,95	0,00
104	Heidesheim	537	66	603	6	424	0	418	150	198	25	40	0	0	2	2	1
	in %	89,05	10,95		1,42	70,32	0,00	98,58	35,89	47,37	5,98	9,57	0,00	0,00	0,48	0,48	0,24
105	Heidesheim	627	52	679	6	516	0	510	212	216	52	26	2	1	0	1	0
	in %	92,34	7,66		1,16	75,99	0,00	98,84	41,57	42,35	10,20	5,10	0,39	0,20	0,00	0,20	0,00
106	Heidesheim	605	60	665	6	441	0	435	183	156	44	42	3	0	4	1	2
	in %	90,98	9,02		1,36	66,32	0,00	98,64	42,07	35,86	10,11	9,66	0,69	0,00	0,92	0,23	0,46
107	Heidesheim	466	53	519	7	373	0	366	127	164	34	37	3	0	1	0	0
	in %	89,79	10,21		1,88	71,87	0,00	98,12	34,70	44,81	9,29	10,11	0,82	0,00	0,27	0,00	0,00
201	Wackernheim	673	71	744	11	520	0	509	205	174	62	44	20	0	4	0	0
	in %	90,46	9,54		2,12	69,89	0,00	97,88	40,28	34,18	12,18	8,64	3,93	0,00	0,79	0,00	0,00
202	Wackernheim	634	89	723	7	484	0	477	171	169	62	59	11	0	4	1	0
	in %	87,69	12,31		1,45	66,94	0,00	98,55	35,85	35,43	13,00	12,37	2,31	0,00	0,84	0,21	0,00
B310	Briefwahl	0	0	0	1	551	551	550	166	272	49	56	4	0	2	1	0
	in %	0,00	0,00		0,18	92,76	100	99,82	30,18	49,45	8,91	10,18	0,73	0,00	0,36	0,18	0,00
	Gesamt	5.481	594	6.075	59	4.862	551	4.803	1.715	2.111	461	415	54	1	27	16	3
	in %	90,22	9,78		1,21	80,03	11,33	98,79	35,71	43,95	9,60	8,64	1,12	0,02	0,56	0,33	0,06