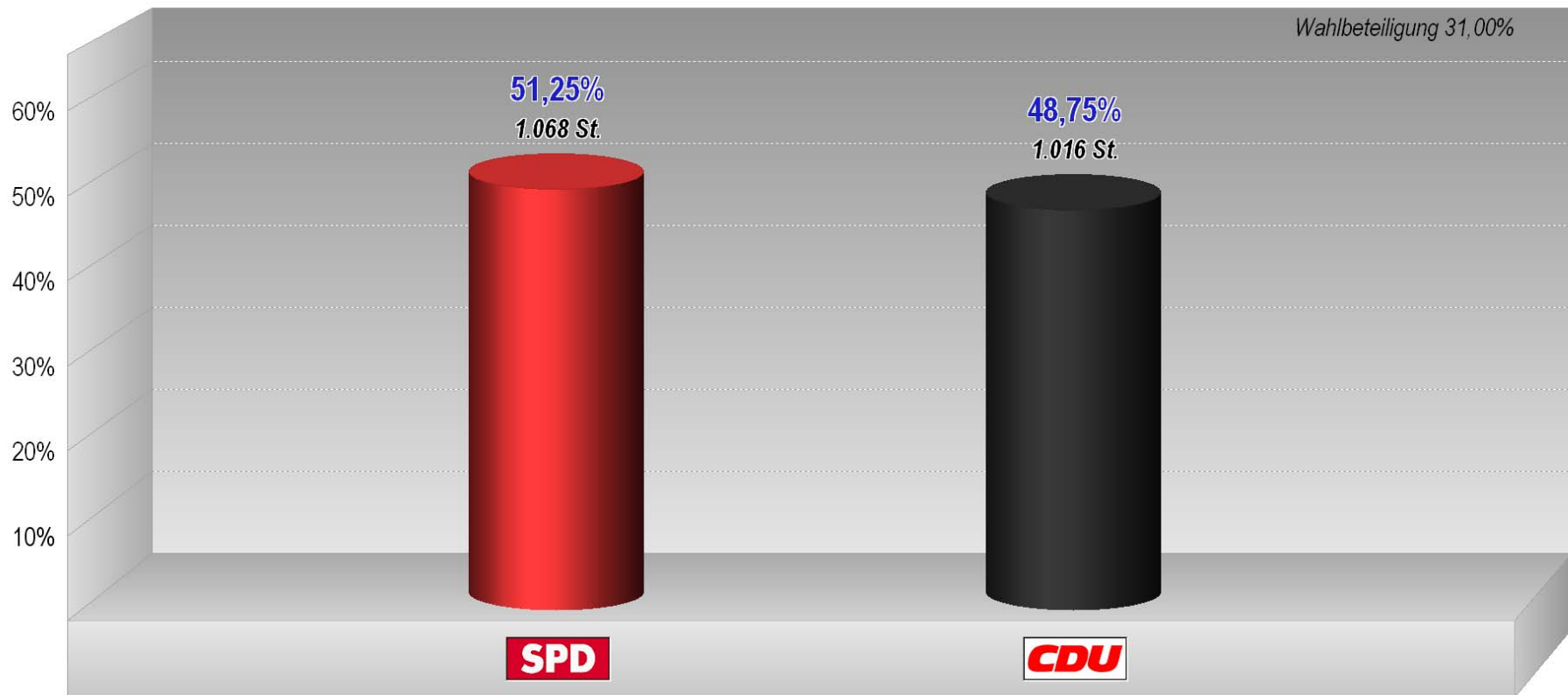


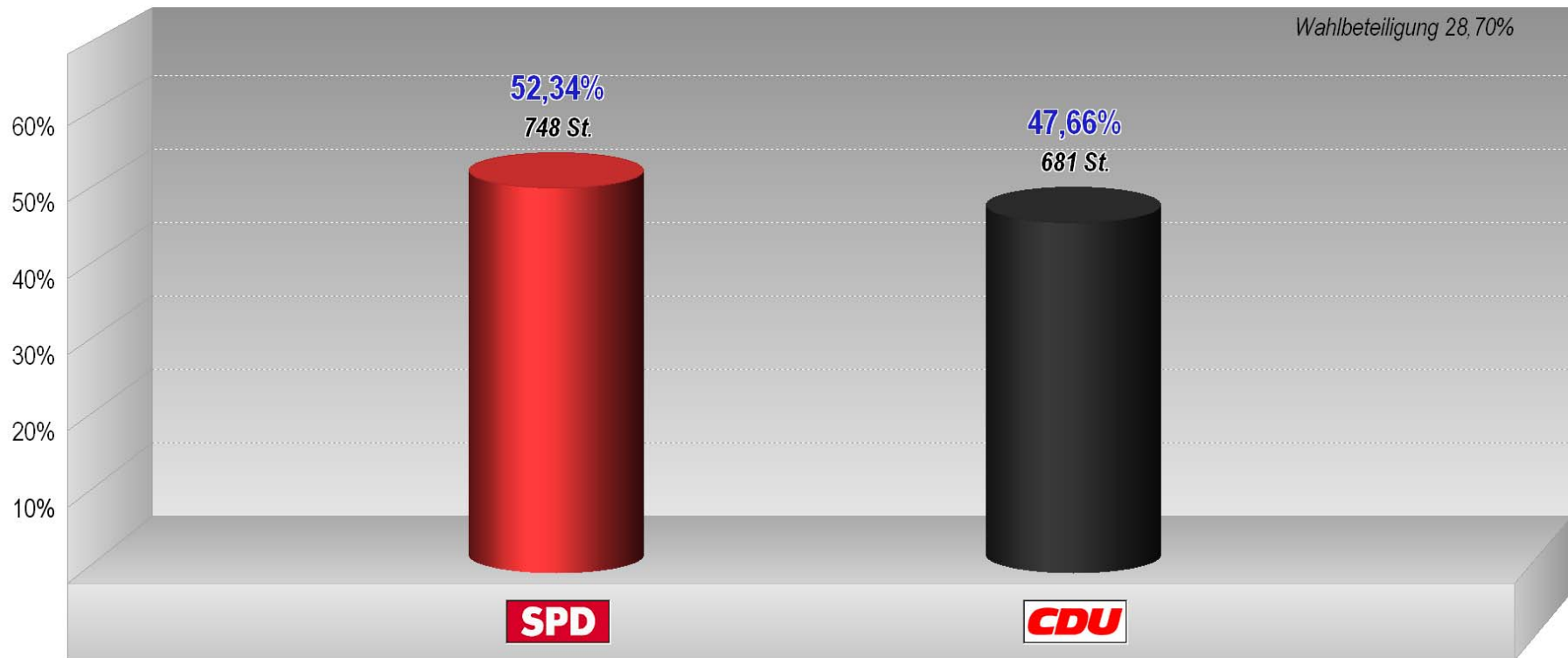


**Landrat 2001**  
**Endergebnis**  
Stimmenanteile in Prozent (%)



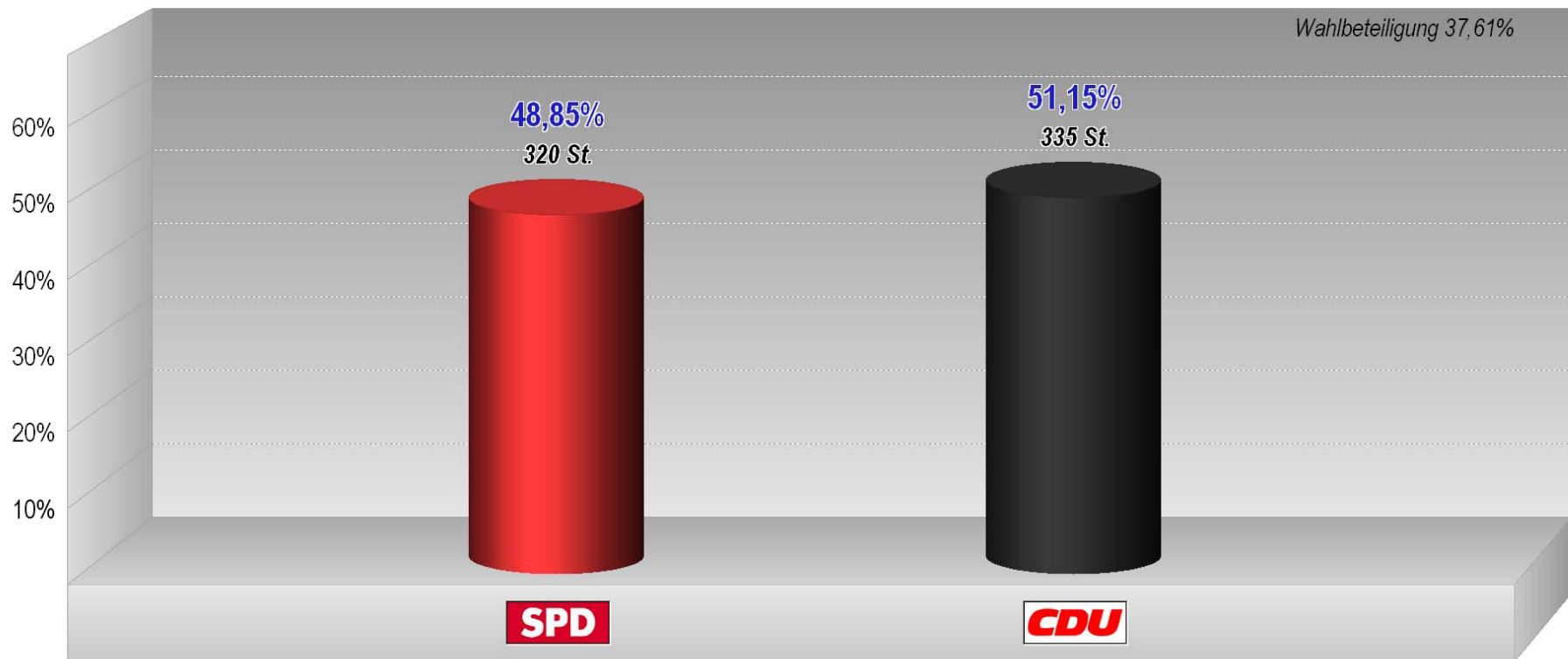


Heidesheim  
Endergebnis  
Landrat 2001  
Stimmenanteile in Prozent (%)





**Wackernheim**  
**Endergebnis**  
**Landrat 2001**  
Stimmenanteile in Prozent (%)



## Landrat 2001

### Endergebnis

(A)	Wahlb. insges. . . . .	6.770	
(A1)	Wahlb. ohne Sperrv. . . . .	6.352	
(A2)	Wahlb. mit Sperrv. . . . .	418	
(B)	Stimmzettel . . . . .	2.099	
(B1)	Ungült. Stimmzettel . . . . .	15	
(B2)	Gültige Stimmzettel . . . . .	2.084	
(C)	Abgegebene Stimmen . . . . .	2.099	
(C1)	Urnenwähler . . . . .	1.707	
(C2)	Briefwähler . . . . .	388	
	Wahlbeteiligung . . . . .	31,00 %	
		<i>Stimmen</i>	<i>Anteil</i>
(1)	Schick, Claus . . . . .	1.068	51,25 %
(2)	CDU Hanke . . . . .	1.016	48,75 %

Landrat 2001

		Wahlb. ohne Sperrv.	Wahlb. mit Sperrv.	Wahlb. insges.	Ungült. Stimm- zettel	Stimm- zettel	dav. mit Wahl- schein	Gültige Stimmen	Schick, Claus	CDU Dr. Hanke, Gerhard
Nr	Bereich	A1	A2	A	B1	B		D	1	2
101	Heidesheim	675	30	705	0	205	28	205	119	86
	in %	95,74	4,26		0,00	29,08	13,66	100	58,05	41,95
102	Heidesheim	772	57	829	2	308	53	306	149	157
	in %	93,12	6,88		0,65	37,15	17,21	99,35	48,69	51,31
103	Heidesheim	596	45	641	0	219	44	219	97	122
	in %	92,98	7,02		0,00	34,17	20,09	100	44,29	55,71
104	Heidesheim	789	51	840	2	186	43	184	98	86
	in %	93,93	6,07		1,08	22,14	23,12	98,92	53,26	46,74
105	Heidesheim	594	33	627	4	211	30	207	113	94
	in %	94,74	5,26		1,90	33,65	14,22	98,10	54,59	45,41
106	Heidesheim	587	28	615	0	115	24	115	58	57
	in %	95,45	4,55		0,00	18,70	20,87	100	50,43	49,57
107	Heidesheim	708	53	761	3	196	47	193	114	79
	in %	93,04	6,96		1,53	25,76	23,98	98,47	59,07	40,93
201	Wackernheim	728	49	777	2	312	49	310	173	137
	in %	93,69	6,31		0,64	40,15	15,71	99,36	55,81	44,19
202	Wackernheim	903	72	975	2	347	70	345	147	198
	in %	92,62	7,38		0,58	35,59	20,17	99,42	42,61	57,39
	Gesamt	6.352	418	6.770	15	2.099	388	2.084	1.068	1.016
	in %	93,83	6,17		0,71	31,00	18,48	99,29	51,25	48,75